



## PRODUTO

Abraçadeira-Guia Protetora Simples 1 Descida 1.1/2"

## CÓDIGO

TEL-320

## PESO

0,33 kg

## DESCRITIVO TÉCNICO

Abraçadeira-guia protetora simples em aço galvanizado a fogo com roldana de polipropileno.

## UTILIZAÇÃO

A abraçadeira guia é utilizada para fixar e guiar o cabo através do mastro da captação até o captor franklin que é instalado no topo do mastro. O cabo deve ser passado no furo da roldana de polipropileno, portanto, sugere-se que todas as abraçadeiras sejam passadas pelo cabo antes da instalação afim de facilitar a mesma.



## PRODUTO

Abraçadeira-Guia Protetora Simples 1 Descida 2"

## CÓDIGO

TEL-330

## PESO

0,35 kg

## DESCRIPTIVO TÉCNICO

Abraçadeira-guia protetora simples em aço galvanizado a fogo com roldana de polipropileno.

## UTILIZAÇÃO

A abraçadeira guia é utilizada para fixar e guiar o cabo através do mastro da captação até o captor franklin que é instalado no topo do mastro. O cabo deve ser passado no furo da roldana de polipropileno, portanto, sugere-se que todas as abraçadeiras sejam passadas pelo cabo antes da instalação afim de facilitar a mesma.



## PRODUTO

Abraçadeira-Guia Protetora Reforçada 1 Descida  
1.1/2"

## CÓDIGO

TEL-340

## PESO

0,41 kg

## DESCRITIVO TÉCNICO

Abraçadeira-guia protetora reforçada em aço galvanizado a fogo com roldana de polipropileno.

## UTILIZAÇÃO

A abraçadeira guia é utilizada para fixar e guiar o cabo através do mastro da captação até o captor franklin que é instalado no topo do mastro. O cabo deve ser passado no furo da roldana de polipropileno, portanto, sugere-se que todas as abraçadeiras sejam passadas pelo cabo antes da instalação afim de facilitar a mesma.



## PRODUTO

Abraçadeira-Guia Protetora Reforçada 1 Descida 2"

## CÓDIGO

TEL-350

## PESO


0,43 kg

## DESCRITIVO TÉCNICO

Abraçadeira-guia protetora reforçada em aço galvanizado a fogo com roldana de polipropileno.

## UTILIZAÇÃO

A abraçadeira guia é utilizada para fixar e guiar o cabo através do mastro da captação até o captor franklin que é instalado no topo do mastro. O cabo deve ser passado no furo da roldana de polipropileno, portanto, sugere-se que todas as abraçadeiras sejam passadas pelo cabo antes da instalação afim de facilitar a mesma.



## PRODUTO

Abraçadeira-Guia Protetora Simples 2 Descidas  
1.1/2"

## CÓDIGO

TEL-360

## PESO


0,45 kg

## DESCRIPTIVO TÉCNICO

Abraçadeira-guia protetora simples em aço galvanizado a fogo, 2 descidas, com roldana de polipropileno.

## UTILIZAÇÃO

A abraçadeira guia é utilizada para fixar e guiar o cabo através do mastro da captação até o captor franklin que é instalado no topo do mastro. O cabo deve ser passado no furo da roldana de polipropileno, portanto, sugere-se que todas as abraçadeiras sejam passadas pelo cabo antes da instalação afim de facilitar a mesma.



## PRODUTO

Abraçadeira-Guia Protetora Simples 2 Descidas 2"

## CÓDIGO

TEL-370

## PESO


0,46 kg

## DESCRIPTIVO TÉCNICO

Abraçadeira-guia protetora simples em aço galvanizado a fogo com roldana de polipropileno.

## UTILIZAÇÃO

A abraçadeira guia é utilizada para fixar e guiar o cabo através do mastro da captação até o captor franklin que é instalado no topo do mastro. O cabo deve ser passado no furo da roldana de polipropileno, portanto, sugere-se que todas as abraçadeiras sejam passadas pelo cabo antes da instalação afim de facilitar a mesma.



## PRODUTO

Abraçadeira-Guia Protetora Reforçada 2 Descidas  
1.1/2"

## CÓDIGO

TEL-380

## PESO

0,60 kg

## DESCRIPTIVO TÉCNICO

Abraçadeira-guia protetora reforçada em aço galvanizado a fogo com roldana de polipropileno.

## UTILIZAÇÃO

A abraçadeira guia é utilizada para fixar e guiar o cabo através do mastro da captação até o captor franklin que é instalado no topo do mastro. O cabo deve ser passado no furo da roldana de polipropileno, portanto, sugere-se que todas as abraçadeiras sejam passadas pelo cabo antes da instalação afim de facilitar a mesma.



## PRODUTO

Abraçadeira-Guia Protetora Reforçada 2 Descidas 2"

## CÓDIGO

TEL-390

## PESO

0,62 kg

## DESCRIPTIVO TÉCNICO

Abraçadeira-guia protetora reforçada em aço galvanizado a fogo com roldana de polipropileno.

## UTILIZAÇÃO

A abraçadeira guia é utilizada para fixar e guiar o cabo através do mastro da captação até o captor franklin que é instalado no topo do mastro. O cabo deve ser passado no furo da roldana de polipropileno, portanto, sugere-se que todas as abraçadeiras sejam passadas pelo cabo antes da instalação afim de facilitar a mesma.